ФЕДЕРАЛЬНАЯ СЛУЖБА
ГОСУДАРСТВЕННОЙ СТАТИСТИКИ

ОСНОВНЫЕ ПОКАЗАТЕЛИ СТАТИСТИКИ ПЛАТНЫХ УСЛУГ

март 2022 года

РЫНОК ПЛАТНЫХ УСЛУГ НАСЕЛЕНИЮ

Динамика объема платных услуг населению

март 2022 года

18839,5 млн рублей

101,6%

к марту 2021 года
в сопоставимых ценах

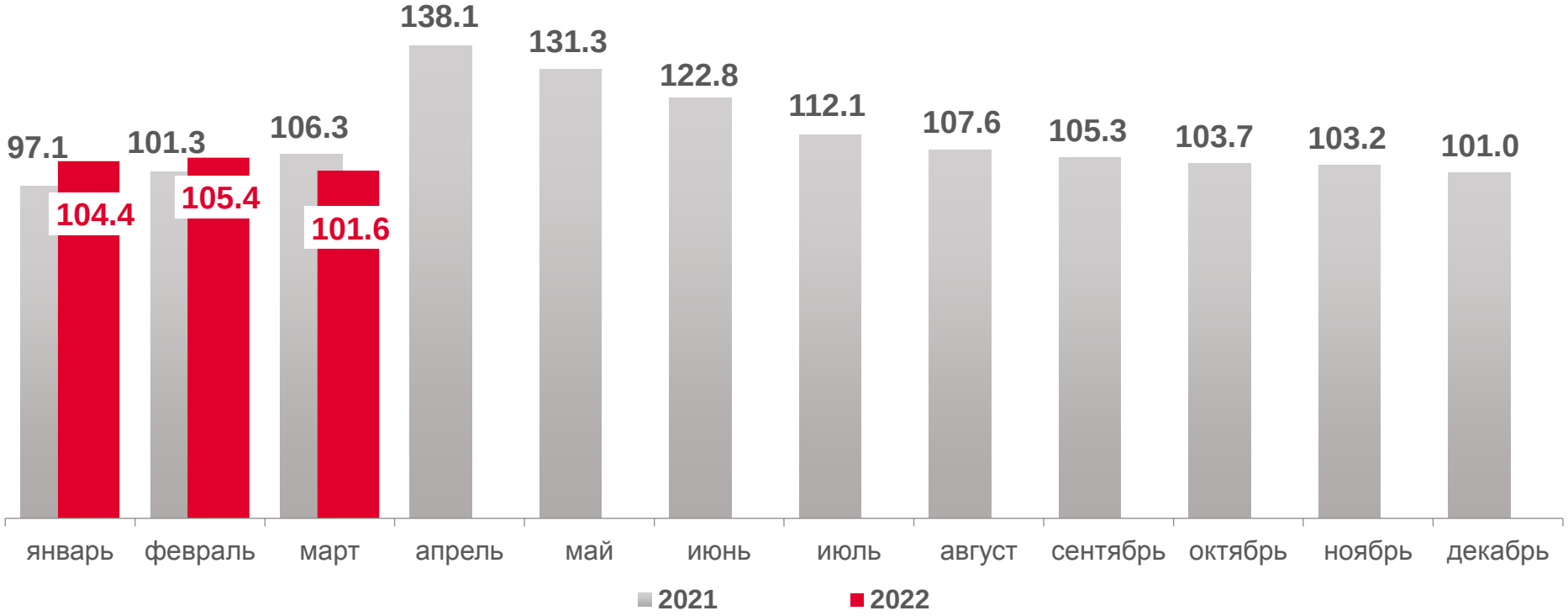

ОБЪЕМ ПЛАТНЫХ УСЛУГ НАСЕЛЕНИЮ ПО ВИДАМ

март 2022 года к марту 2021 года, %

147,0% Туристские

119,1% Гостиниц и аналогичных средств размещения

94,3% Коммунальные

89,6% Правового характера

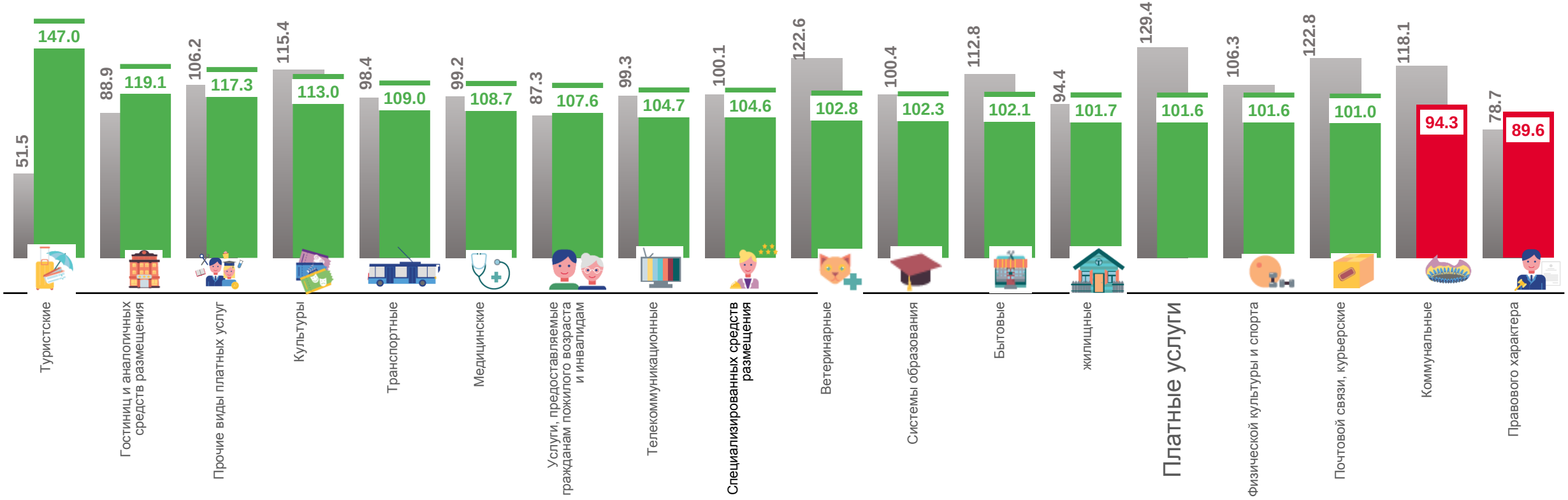

ОБЪЕМ БЫТОВЫХ УСЛУГ НАСЕЛЕНИЮ ПО ВИДАМ

март 2022 года к марту 2021 года, %

114,4%
Техобслуживание и ремонт транспортных средств, машин и оборудования

103,7%
Ремонт, окраска и пошив обуви

88,1%
Ремонт и пошив швейных, меховых и кожаных изделий, головных уборов и изделий текстильной галантереи, ремонт, пошив и вязание трикотажных изделий
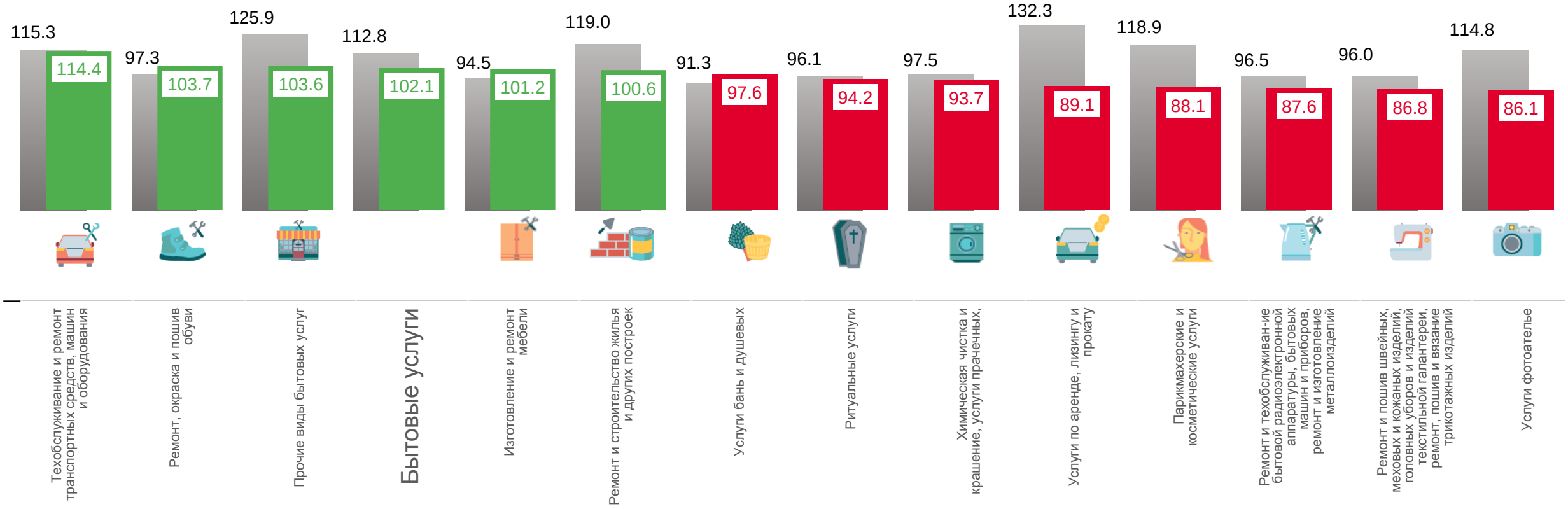
86.1%
Услуги фотоателье